



**Предварительные итоги
социально-экономического развития
за 9 месяцев 2021 года
и ожидаемые итоги социально-
экономического развития за 2021 год
Каргопольского муниципального округа**

***1. Предварительные итоги социально-экономического развития
за 9 месяцев 2021 года***

Промышленность

За январь - сентябрь 2021 года объем отгруженных товаров собственного производства, выполненных работ и услуг собственными силами организаций (без субъектов малого предпринимательства и организаций с численностью работающих менее 15 человек, не являющихся субъектами малого предпринимательства) по виду экономической деятельности «Обеспечение электрической энергией, газом и паром; кондиционирование воздуха» в действующих ценах составил 59 115 тыс. рублей или 139,4% к соответствующему периоду 2020 года, по виду экономической деятельности «Водоснабжение; водоотведение, организация сбора и утилизации отходов, деятельность по ликвидации загрязнений» – 603,59 тыс. рублей, что на 47,1% ниже уровня соответствующего периода 2020 года.

Вывозка и заготовка древесины предприятиями, имеющими лесосечный фонд в аренде и краткосрочном пользовании:

	Произведено продукции	
	январь-сентябрь 2021г	в % к январю- сентябрю 2020г
Заготовка древесины, тыс. плот. м ³	573,9	110,8
Вывозка древесины, тыс. плот. м ³	562,4	110,8
Круглые л/материалы, тыс. плот. м ³	314,6	110,7

Инвестиции

В январе-июне 2021 года объем инвестиций в основной капитал организаций (без субъектов малого предпринимательства и объема инвестиций, не наблюдаемых прямыми статистическими методами), направленный на развитие экономики и социальной сферы, использован на 8 177 тыс. рублей, что на 8,9 % ниже уровня соответствующего периода прошлого года в фактически действовавших ценах.

В рамках проекта «Формирование комфортной городской среды» за 9 месяцев 2021 года выполнены работы по благоустройству общественных территорий: устройство тротуаров по пр. Октябрьский от ул. Онежская до средней школы № 3, осушение территории детского парка по ул. Чеснокова. Стоимость работ составила 4 880 143,20 руб.

Идет строительство многоквартирного жилого дома для переселения граждан и здания спортивного зала ГАПОУ АО «Каргопольский индустриальный техникум».

Осуществляется строительство объекта «Водоснабжение правобережной части г. Каргополя» в рамках региональной программы Архангельской области «Чистая вода (2019 – 2024 годы)». Стоимость строительства 69 037,81 тыс. рублей. Сроки исполнения муниципального контракта до 1 ноября 2022 года.

В рамках областной адресной инвестиционной программы выполняется строительство канализационного коллектора по ул. Красноармейской в г. Каргополе. Стоимость строительства 26 590,83 тыс. рублей. Срок исполнения муниципального контракта 30 ноября 2021 года.

Подготовлена проектно-сметная документация для строительства объекта «Реконструкция системы водоснабжения г. Каргополя (левобережная часть) и пос. Пригородный», получено положительное заключение госэкспертизы. Направлена заявка на финансирование строительства в рамках региональной программы Архангельской области «Чистая вода (2019 – 2024 годы)». Финансирование строительства по информации Проектной дирекции Министерства ТЭК и ЖКХ ожидается в объеме 249 827,60 тыс. рублей на 2022-2023 годы.

Выполняются инженерные изыскания на объекты:

- Строительство детского сада на 60 мест по ул. Ленина в г. Каргополе;
- Строительство сетей электроснабжения в микрорайоне Западный;
- Строительство емкости для стоков и павильона КОС;
- Строительство школы-сада на 60 мест в д. Морщихинская;
- Строительство лыжероллерной трассы в микрорайоне Западный.

Разрабатывается проектно-сметная документация к проекту благоустройства общественной территории «Каргопольскому-театру быть!», расположенному по адресу: Архангельская обл., г. Каргополь, центр исторической части города по ул. Ленина на участке от ул. Ленинградская до ул. Победы». Стоимость разработки ПСД 3,0 млн. рублей.

Жилищное строительство

В январе-сентябре 2021 года на территории округа за счет всех источников финансирования введено 3 813 кв. м. жилых помещений, что составляет 106,4 % от уровня соответствующего периода 2020 года. Ввод жилья осуществлен индивидуальными застройщиками. Сдано в эксплуатацию 35 домов, в том числе в сельской местности – 15 домов общей площадью 1 340 кв. метров.

По муниципальной программе «Обеспечение жильем молодых семей на территории Каргопольского муниципального округа Архангельской области на 2021-2024 годы» за 9 месяцев 2021 года социальные выплаты не производились.

Динамика ввода в действие жилых домов

	Кв. метров общей площади	В % к соответствующему периоду предыдущего года
2020 год		
I квартал	1745	128,7
II квартал	960	в 2,0 р.
I полугодие	2 705	147,1
III квартал	879	80,6
январь-сентябрь	3584	122,3

	Кв. метров общей площади	В % к соответствующему периоду предыдущего года
VI квартал	702	45,6
январь - декабрь	4286	95,9
2021 год		
I квартал	1009	57,8
II квартал	1509	в 1,6 р.
I полугодие	2518	93,1
III квартал	1295	147,3
январь-сентябрь	3813	106,4

Сельское хозяйство

Стоимость сельскохозяйственной продукции, произведенной в январе-сентябре 2021 года во всех категориях хозяйств, в текущих ценах по оценке составит 219,7 млн. рублей.

В сельскохозяйственных организациях в январе-сентябре 2021 года по сравнению с соответствующим периодом предыдущего года производство скота и птицы на убой (в живом весе) выросло на 10,9 %, производство молока сократилось на 10,3 %.

Надой молока на 1 корову в сельскохозяйственных организациях в январе-сентябре 2021 года составил 4 055,0 кг, что ниже уровня прошлого года на 9,4%. Снижение производства молока за 9 месяцев 2021 года в сравнении с аналогичным периодом 2020 года связано с погодными условиями (жаркое лето привело к уменьшению надоев).

По состоянию на 1 октября 2021 года в сельскохозяйственных организациях муниципального округа картофель убран на 100% площадей, подлежащих уборке. Сбор картофеля по сравнению с аналогичным периодом предыдущего года снизился на 35 %.

Наличие скота по категориям хозяйств на 1 октября 2021 года

	2021 год	2020 год	2021г. в % к 2020г.
Крупный рогатый скот, голов			
все категории хозяйств	2210	2007	110,1
сельскохозяйственные организации	1950	1803	108,2
хозяйства населения	157	120	130,8
крестьянские (фермерские) хозяйства	103	84	122,6
в том числе коровы			
все категории хозяйств	974	934	104,3
сельскохозяйственные организации	902	855	105,5
хозяйства населения	32	45	71,1
крестьянские (фермерские) хозяйства	40	34	117,6
Свины, голов			
все категории хозяйств	87	67	129,9
сельскохозяйственные организации	-	-	-
хозяйства населения	87	62	140,3
крестьянские (фермерские) хозяйства	-	5	-
Овцы и козы, голов			
все категории хозяйств	242	277	87,4
сельскохозяйственные организации	-	-	-
хозяйства населения	242	189	128,0
крестьянские (фермерские) хозяйства	-	88	-

**Производство основных видов продукции животноводства
по категориям хозяйств**

	Январь-сентябрь 2021г.	Январь- сентябрь 2020г.	январь-сентябрь 2021г. в % к январю-сентябрю 2020г.
Скот и птица на убой (в живом весе), тонн			
все категории хозяйств	82,3	83	99,2
сельскохозяйственные организации	75,2	75,9	99,1
хозяйства населения	6,0	6,0	100,0
крестьянские (фермерские) хозяйства	1,1	1,1	100,0
Молоко, тонн			
все категории хозяйств	3739	4069	91,9
сельскохозяйственные организации	3535	3825	92,4
хозяйства населения	96	135	71,1
крестьянские (фермерские) хозяйства	108	109	99,1

Транспорт

Договор на перевозку пассажиров на территории округа по маршрутам общего пользования заключен с МУ АТП «Каргопольавтотранс».

Перевозки пассажиров осуществляются автобусными маршрутами общего пользования. Утверждены маршруты регулярных перевозок по регулируемым тарифам: одному городскому, двум пригородным, пяти междугородным внутримunicipальным и одному междугородному межмуниципальному маршруту.

На межмуниципальных маршрутах, проходящих по территории Каргопольского муниципального округа, работают МУ АТП «Каргопольавтотранс» и ООО «МиГ Авто-транс». Кроме того в округе работают частные перевозчики, осуществляющие перевозки в режиме «такси».

Объем перевозок пассажиров МУ АТП «Каргопольавтотранс» в январе-сентябре 2021 года по сравнению с январем-сентябрем 2020 года сократился на 0,8 %, пассажирооборот увеличился на 11,6 %.

Основные показатели работы пассажирского транспорта МУ АТП «Каргопольавтотранс»

	Январь-сентябрь 2021г.	В % к январю-сентябрю 2020г.
Перевезено пассажиров транспортным предприятием, тыс. человек	120,1	99,2
Пассажирооборот, тыс. пасс. км.	2431,0	111,6

Потребительский рынок

Оборот розничной торговли по организациям (без субъектов малого предпринимательства и организаций с численностью работающих менее 15 человек, не являющихся субъектами малого предпринимательства) в январе-сентябре 2021 года составил 1 040,63 млн. рублей, что в сопоставимых ценах на 7,8 % выше, чем за январь – сентябрь 2020 го-

да. В макроструктуре оборота розничной торговли организаций преобладающую долю занимают пищевые продукты, включая напитки, и табачные изделия – 71,8 %. Кроме того, организациями общественного питания реализовано продукции на 17,85 млн. рублей, что на 46,9 % больше уровня соответствующего периода 2020 года в сопоставимых ценах.

Платные услуги

Объем платных услуг, оказанных населению округа в январе-сентябре 2021 года организациями (без субъектов малого предпринимательства и организаций с численностью работающих менее 15 человек, не являющихся субъектами малого предпринимательства), составил 68 270 тыс. рублей, что в сопоставимых ценах на 0,2 % больше уровня аналогичного периода 2020 года.

Объем и структура платных услуг, оказанных населению

	Январь-сентябрь 2021г., тыс. руб.	В % к итогу
ВСЕГО	68269,9	100,0
из них по видам:		
транспортные	... ¹⁾	... ¹⁾
жилищные услуги	912,2	1,3
коммунальные услуги	... ¹⁾	... ¹⁾
услуги учреждений культуры	6599,8	9,7
услуги гостиниц и аналогичные услуги по предоставлению временного жилья	... ¹⁾	... ¹⁾
услуги физической культуры и спорта	... ¹⁾	... ¹⁾
медицинские услуги	... ¹⁾	... ¹⁾
ветеринарные услуги	... ¹⁾	... ¹⁾
услуги системы образования	21593,6	31,6
услуги, предоставляемые гражданам пожилого возраста и инвалидам	... ¹⁾	... ¹⁾
прочие платные услуги	... ¹⁾	... ¹⁾

¹⁾ Данные не публикуются в целях обеспечения конфиденциальности первичных статистических данных, полученных от организаций, в соответствии с Федеральным законом от 29.11.2007 № 282-ФЗ «Об официальном статистическом учете и системе государственной статистики в Российской Федерации» (ст.4, п.5; ст.9, п.1)

Цены

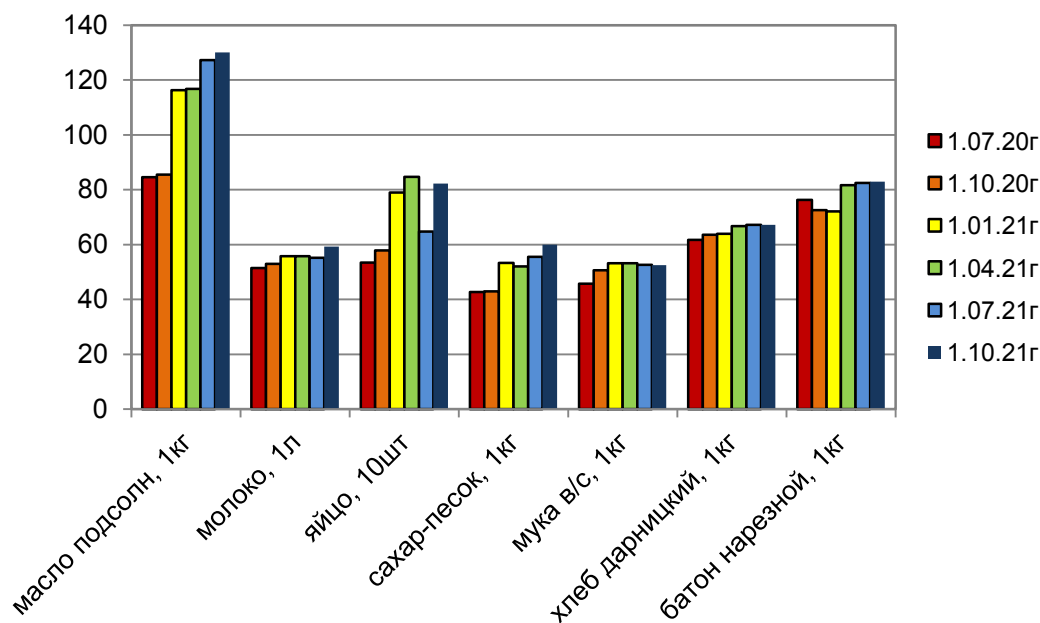
За 9 месяцев 2021 года прирост потребительских цен по Архангельской области без Ненецкого автономного округа составил 6,7 %.

Опережающими темпами росли цены на товары: за 9 месяцев 2021 года товары подорожали на 7,1 %, услуги – на 5,3 %. За сентябрь 2021 года прирост потребительских цен составил 0,8 %, в том числе на товары – на 1,1 %, а на услуги - снижение цен на 0,2 %.

Стоимость условного (минимального) набора продуктов питания в расчете на месяц на 1 человека в конце сентября 2021 года в среднем по Архангельской области без Ненецкого автономного округа составила 6 015,3 рубля.

По сравнению с декабрем 2020 года стоимость набора увеличилась на 506,1 рублей или на 9,2 %.

Динамика средних розничных цен на продовольственные товары на территории Каргопольского муниципального округа, рублей



Финансы

По данным Финансового управления администрации администрации Каргопольского муниципального округа на 1 октября 2021 года бюджет Каргопольского муниципального округа исполнен с профицитом в размере 5 115,5 тыс. рублей. Доходы бюджета составили 648496,0 тыс. рублей, расходы 643 380,5 тыс. рублей.

Просроченная кредиторская задолженность организаций, финансируемых за счет средств местного бюджета, на 1 октября 2021 года отсутствует.

Финансовая деятельность крупных и средних организаций всех отраслей экономики

За январь-август 2021 года сальдированный финансовый результат организаций (без субъектов малого предпринимательства, кредитных организаций, государственных (муниципальных) учреждений, некредитных финансовых организаций) составил 2 354 тыс. рублей прибыли. Две организации получили прибыль, две – имели убыток.

Суммарная задолженность по обязательствам на конец августа 2021 года достигла 52 346 тыс. рублей, в том числе кредиторская – 51 397 тыс. рублей. Размер дебиторской задолженности составил 17 642 тыс. рублей.

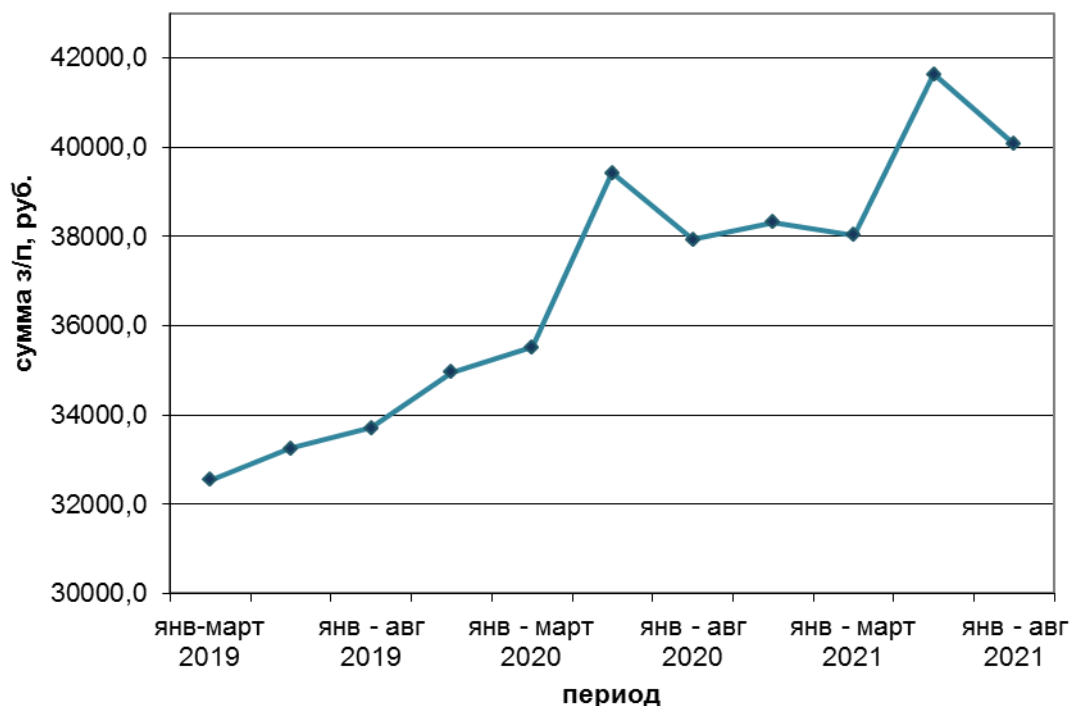
Заработная плата населения

Среднемесячная номинальная начисленная заработная плата работников организаций (без субъектов малого предпринимательства и организаций с численностью работающих менее 15 человек, не являющихся субъектами малого предпринимательства) за ян-

варь-август 2021 года составила 40 073,2 рубля и увеличилась по сравнению с соответствующим периодом 2020 года на 5,8 %.

Просроченная задолженность по заработной плате по организациям (без субъектов малого предпринимательства) на 1 октября 2020 года составила 620,0 тыс. рублей.

Динамика среднемесячной начисленной заработной платы работников организаций (без субъектов малого предпринимательства) в расчете на одного работника



Среднемесячная номинальная начисленная заработная плата работников организаций (без субъектов малого предпринимательства) по видам экономической деятельности (без выплат социального характера) в расчете на одного работника

	Январь-август 2021г., рублей	В % к январю-августу 2020г.	Август 2021г. в % к	
			августу 2020г.	июлю 2021г.
Всего	40 073,2	105,8	98,9	92,1
по видам экономической деятельности:				
сельское, лесное хозяйство, охота, рыболовство и рыбоводство	37 394,4	120,4	118,2	118,1
обрабатывающие производства	... ¹⁾	114,5	в 1,9 р	в 1,8 р
обеспечение электрической энергией, газом и паром; кондиционирование воздуха	50 578,6	108,6	108,2	75,8
оптовая и розничная торговля	32 201,7	113,0	123,0	93,1
транспортировка и хранение	37 527,1	125,1	117,7	105,6
деятельность в области информации и связи	... ¹⁾	101,5	95,0	101,4
деятельность финансовая и страховая	48 956,3	119,6	115,6	99,8
деятельность профессиональная, научная и техническая	28 829,0	98,3	98,3	69,6

	Январь-август 2021г., рублей	В % к январю-августу 2020г.	Август 2021г. в % к	
			августу 2020г.	июлю 2021г.
государственное управление и обеспечение военной безопасности, социальное обеспечение	49 731,4	107,3	95,8	92,2
образование	35 459,5	113,1	88,1	96,4
здравоохранение и предоставление социальных услуг	40 987,4	95,2	93,7	94,3
деятельность в области культуры, спорта, организации досуга и развлечений	45 228,6	105,7	106,7	84,8

¹⁾ Данные не публикуются в целях обеспечения конфиденциальности первичных статистических данных, полученных от организаций, в соответствии с Федеральным законом от 29.11.2007 № 282-ФЗ «Об официальном статистическом учете и системе государственной статистики в Российской Федерации»

Рынок труда

За январь – сентябрь 2021 года в отделение занятости населения по Каргопольскому округу 916 человек обратились за содействием в поиске подходящей работы.

Число незанятых граждан среди обратившихся в поиске работы составило 738 человек, что меньше чем в январе-сентябре 2020 года на 27,7%. Получили статус безработного за январь - сентябрь 2021 года 597 человек, или на 32,5% меньше чем в январе-сентябре 2020 года.

Зарегистрировано в качестве безработных на 1 октября 2021 года 302 человека (меньше, чем на 1 октября 2020 года в 2,2 раза), из них 41 человек – граждане, проживающие в сельской местности.

Заявленная работодателями потребность в работниках составила на конец сентября 2021 года 131 вакансию, из них по рабочим профессиям – 53 человека, с оплатой труда выше прожиточного минимума, утвержденного в области, - 131 вакансия. На 1 октября 2021 года 42 работодателя обратились за содействием в подборе работников. За 9 месяцев 2021 года проведено 11 ярмарок вакансий и учебных рабочих мест.

В январе-сентябре 2021 года снято с регистрационного учета 860 человек, из них в связи с трудоустройством 265 человек.

При содействии службы занятости оформили государственную регистрацию в качестве индивидуального предпринимателя 4 человека, 1 человек зарегистрировался в качестве самозанятого.

Уровень регистрируемой безработицы (к численности населения в трудоспособном возрасте) на 1 октября 2021 года составил 3,7 % (на 1 октября 2020 года – 8,2 %).

Коэффициент напряженности на рынке труда (число незанятых граждан, зарегистрированных в центре занятости в расчете на одну вакансию) составил на 1 октября 2021 года 2,3 человека на одну вакансию.

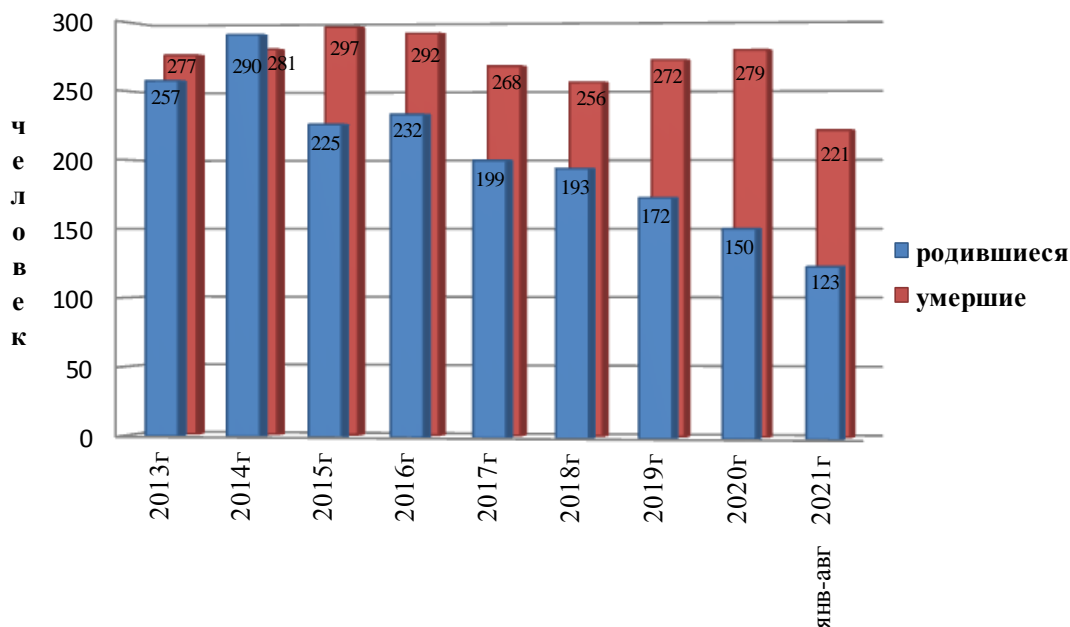
СОЦИАЛЬНЫЕ ВОПРОСЫ

Естественное движение населения

	Январь-август				
	человек			на 1000 человек населения ¹⁾	
	2021г.	2020г.	прирост (+), снижение (-)	2021г.	2020г.
Родившиеся	123	89	34	11,2	8,0
Умершие	221	160	61	20,2	14,5
в том числе дети в возрасте до 1 года	1	-	1	8,9 ²⁾	-
Естественный прирост (-убыль)	-98	-71		-9,0	-6,5
Число браков	71	52	19	6,5	4,7
Число разводов	42	31	11	3,8	2,8

¹⁾ Показатели помесячной регистрации приведены в пересчете на год.

²⁾ На 1000 родившихся живыми.



Миграция населения

	человек					
	Январь-август					
	число прибывших		число выбывших		миграционный при- рост, снижение (-)	
	2021г.	2020г.	2021г.	2020г.	2021г.	2020г.
Миграция - всего	521	439	541	413	-20	26
из нее	507	433	538	411	-31	22
в пределах России						

в том числе:						
внутрирегиональная	381	298	415	292	-34	6
межрегиональная	126	135	123	119	3	16
международная	14	6	3	2	11	4
в том числе:						
с государствами - участниками СНГ	11	6	2	1	9	5
со странами дальнего зарубежья	3	-	1	1	2	-1

II. Ожидаемые итоги социально-экономического развития за 2021 год

Показатели	Единица измерения	Оценка 2021 года	В % к 2020 г.
Объем отгруженных товаров собственного производства, выполненных работ и услуг собственными силами			
- обрабатывающие производства	млн. руб.		
- обеспечение электрической энергией, газом и паром; кондиционирование воздуха	млн. руб.	8,35	108,7
- водоснабжение; водоотведение, организация сбора и утилизации отходов, деятельность по ликвидации загрязнений	млн. руб.	99,63	102,0
		23,67	102,0
Объем продукции сельского хозяйства в хозяйствах всех категорий	млн.руб.	293,5	100,1
в том числе:			
Продукция растениеводства	млн.руб.	109,5	100,4
Продукция животноводства	млн.руб.	184,0	100,0
Оборот розничной торговли по всем каналам реализации	млн.руб.	1843,32	103,0
Объем платных услуг населению	млн.руб.	99,5	106,7
Ввод в действие жилых домов	кв.м. общей площади	4620,0	107,8
Инвестиции в основной капитал за счет всех источников финансирования	млн.руб.	444,27	148,2
Среднегодовая полная учетная стоимость основных фондов коммерческих организаций	млн.руб.	189,59	102,8
из них – недвижимое имущество	млн.руб.	128,92	99,8
Финансовый результат (прибыль (+), убыток (-)) до налогообложения	млн.руб.	17,4	X
Прибыль до налогообложения	млн.руб.	98,5	108,4
ТРУД И ЗАНЯТОСТЬ			
Численность постоянного населения (среднегодовая)	человек	16428	99,2
Численность трудовых ресурсов (среднегодовая)	человек	8158	99,8
Численность занятых в экономике (среднегодовая)	человек	5146	99,4

Показатели	Единица измерения	Оценка 2021 года	В % к 2020 г.
Численность безработных, зарегистрированных в службе занятости	человек	350	62,1
Среднесписочная численность работников организаций (без субъектов малого предпринимательства)	человек	2534	97,8
Среднемесячная заработная плата по полному кругу организаций (с учетом филиалов, обособленных структурных подразделений, без субъектов малого предпринимательства)	рублей	40027,3	104,5
Фонд начисленной заработной платы работников организаций (без субъектов малого предпринимательства)	млн.руб.	1217,15	102,2